



Höhe	Breite							Tiefe		
	420	540	840	1080	1620	1680	2160	430	540	
210	Nische									
390	Nische									
210	Klappe									
390	Klappe									
390	Klappe / oben Schublade / unten									
390	Klappe / links oder rechts Schublade / links oder rechts									
210	Schubladen									
390	Schubladen									
390	Schubladen									
580	Schubladen									
760	Schubladen									
950	Schubladen									
1130	Schubladen									
1320	Schubladen									
580	Tür / Nische / Vitrine									
760	Tür / Nische / Vitrine									
950	Tür / Nische / Vitrine									
1130	Tür / Nische / Vitrine									
1320	Tür / Nische / Vitrine									
1500	Tür / Nische / Vitrine									
1680	Tür / Nische / Vitrine									
1870	Tür / Nische / Vitrine									

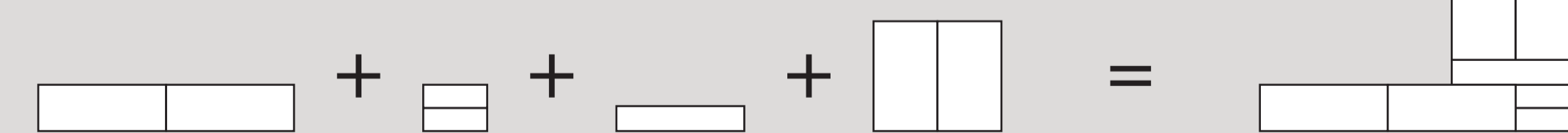



Mögliche Höhen:



Mögliche Längen:



Einige Beispiele:



Der Korpus ist erhältlich in:  
Die Front, Umrandung und Rückwand in:

Lack / Holz furniert  
Lack / Holz furniert / Holz 45° furniert / Glas